

Σύστημα Τιμολόγησης

Με το άρθρο 13 του Ν. 3408/05 (ΦΕΚ.272Α'/05), άλλαξε το καθεστώς τιμολόγησης φαρμάκων στην Ελλάδα, το οποίο ίσχυε από το Δεκέμβριο του 1997. Με την Υπουργική Απόφαση Α3/3525/05 (ΦΕΚ. 1869Β'/05) καθορίζεται ο τρόπος εφαρμογής του ανωτέρω καθεστώτος. Με το νέο σύστημα τιμολόγησης, για την επαλήθευση της τιμής ενός φαρμάκου που παρασκευάζεται, συσκευάζεται ή εισάγεται στη χώρα λαμβάνεται υπόψη ο μέσος όρος των **τριών χαμηλότερων τιμών** του φαρμακευτικού προϊόντος (έναντι της χαμηλότερης τιμής που ίσχυε με το προηγούμενο σύστημα). Το σύστημα αυτό είναι γνωστό ως «2+1», καθώς οι δύο από τις τρεις χώρες για τον υπολογισμό του μέσου όρου επιλέγονται από την ΕΕ-15 συμπεριλαμβανομένης και της Ελβετίας, ενώ η τρίτη επιλέγεται από τα 10 νέα κράτη-μέλη που προσχώρησαν στην ΕΕ την 1/5/04.

Τα πρωτότυπα ιδιοσκευάσματα που παράγονται από ελληνικές φαρμακοβιομηχανίες, για τα οποία έχει αναπτυχθεί έρευνα δραστικής ουσίας ή φαρμακοτεχνικής μορφής ελληνικής ευρεσιτεχνίας και δεν υπάρχει αντίστοιχο όμοιο ιδιοσκεύασμα σε άλλη χώρα, τιμολογούνται **με βάση κοστολόγιο**. Στο κοστολόγιο θα περιλαμβάνονται οι δαπάνες παραγωγής και συσκευασίας για κάθε μορφή και συσκευασία και οι δαπάνες Διοίκησης - Διάθεσης – Διάδοσης, καθοριζόμενες από αντίστοιχους επικαιροποιημένους ανά διετία πίνακες, οι οποίοι υπολογίζονται με βάση τα μέσα αντίστοιχα έξοδα του κλάδου. Επιπλέον θα λαμβάνεται υπόψη και η πραγματοποίηση νέων επενδύσεων, το κόστος έρευνας και ανάπτυξης της δραστικής ουσίας και η ελληνική τεχνογνωσία. Το ανώτατο ποσοστό καθαρού κέρδους ορίζεται σε 8,5% και υπολογίζεται στο συνολικό κόστος εκτός αποσβέσεων, τόκων και κέρδους τρίτων για φασόν.

Τιμές Φαρμακευτικών Προϊόντων

Η **Χονδρική Τιμή** (τιμή πώλησης προς τους φαρμακοποιούς) περιλαμβάνει το κέρδος του φαρμακεμπόρου (8% επάνω στην καθαρή τιμή του παραγωγού ή εισαγωγέα¹) και τις υποχρεωτικές εκπτώσεις.

Σε περιπτώσεις πωλήσεων προς επαρχιακά φαρμακεία που βρίσκονται εκτός έδρας Νομού και σε πόλεις με λιγότερους από 5.000 κατοίκους παρέχεται από τους παρασκευαστές, συσκευαστές, εισαγωγείς και φαρμακεμπόρους υποχρεωτική έκπτωση 4% επί της χονδρικής τιμής. Για να έχουν οι φαρμακέμποροι δυνατότητα να παρέχουν αυτές τις εκπτώσεις προς τα φαρμακεία, οι παρασκευαστές και εισαγωγείς παρέχουν προς αυτούς επιπλέον υποχρεωτική έκπτωση 0,4% επί της Χ.Τ. για όλες τις πωλήσεις.

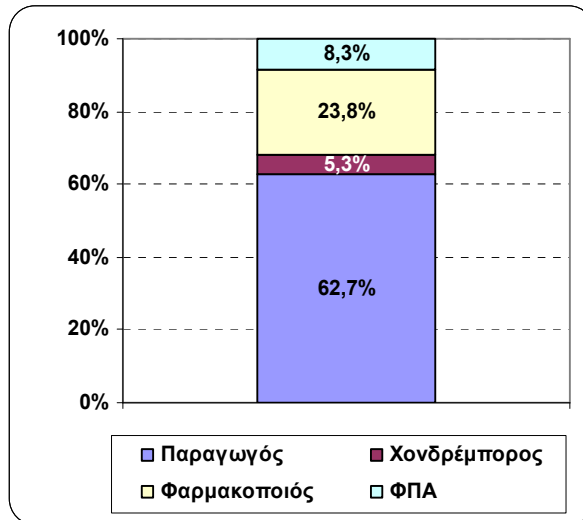
Η **Λιανική Τιμή** καθορίζεται με βάση τη Χονδρική, προσθέτοντας το νόμιμο κέρδος του φαρμακοποιού (35% πάνω στη Χονδρική Τιμή) και το ΦΠΑ (9%). Η Λιανική Τιμή είναι ενιαία για όλη τη χώρα, με εξαίρεση τις περιοχές που ισχύει μειωμένος συντελεστής ΦΠΑ (6%).

Η **Νοσοκομειακή Τιμή** είναι η τιμή πώλησης προς το Δημόσιο, τα Κρατικά Νοσηλευτικά Ιδρύματα και τα Ιδρύματα που εφοπτεύονται από τα Υπουργεία Υγείας και Κοινωνικής Αλληλεγγύης και Απασχόλησης και Κοινωνικής Προστασίας. Η Νοσοκομειακή Τιμή προκύπτει από τη μείωση της χονδρικής τιμής κατά 13%.

¹ Η καθαρή τιμή είναι η χονδρική μειωμένη κατά τις υποχρεωτικές εκπτώσεις.

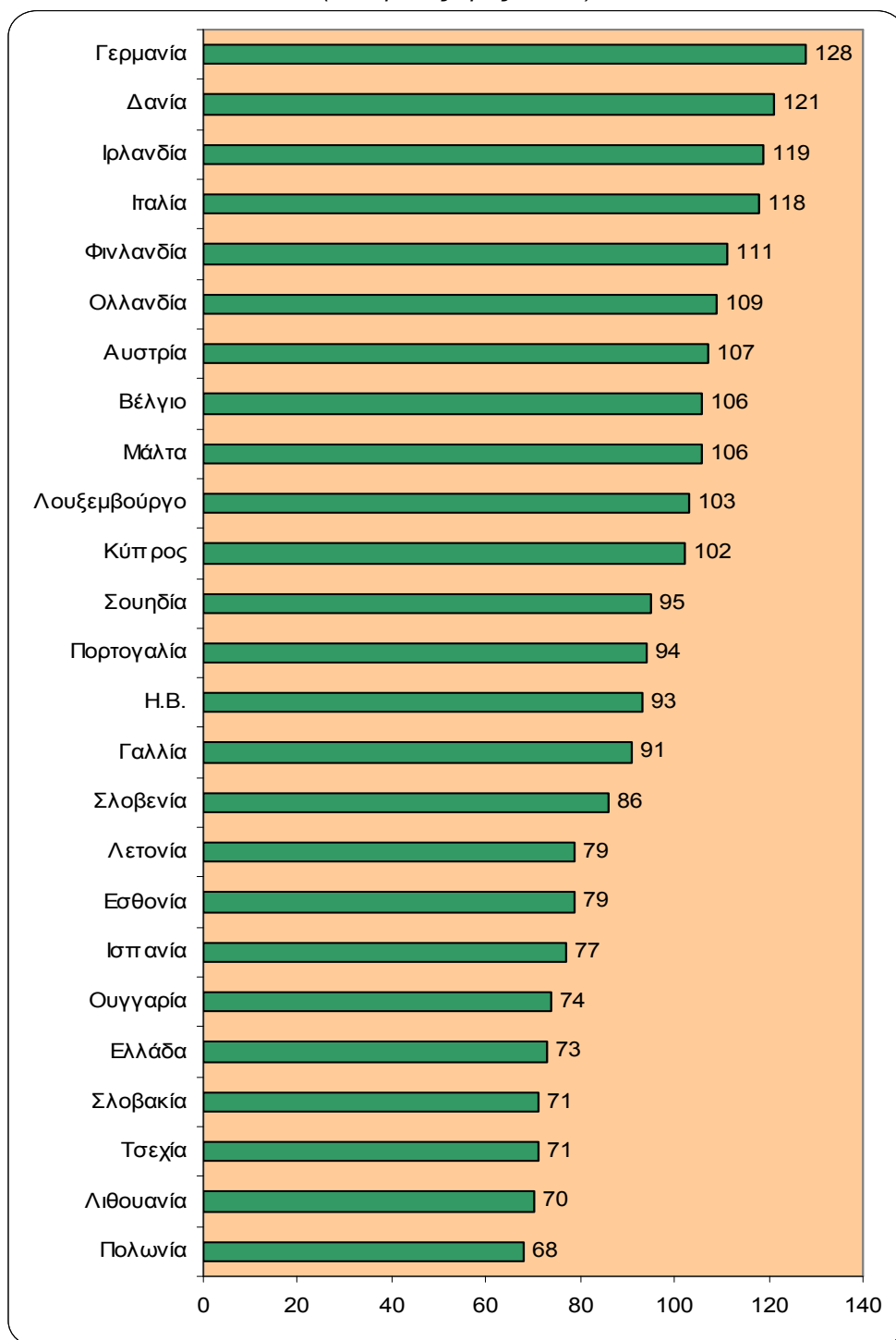
Επιτρέπεται στους παρασκευαστές, συσκευαστές και εισαγωγείς να παρέχουν προς το Δημόσιο, τα κρατικά νοσηλευτικά ιδρύματα κτλ πρόσθετη (προαιρετική) έκπτωση επί της Ν.Τ. χωρίς περιορισμούς, καθώς και προς τους φαρμακεμπόρους, τα φαρμακεία και τους συνεταιρισμούς πρόσθετη προαιρετική έκπτωση μέχρι 5% επί της Χ.Τ., με την προϋπόθεση αναγραφής της στο τιμολόγιο. Τα ίδια όρια έκπτωσης επιτρέπεται να παρέχουν οι φαρμακέμποροι και οι συνεταιρισμοί προς τα φαρμακεία.

Διάγραμμα 1
Δομή Λιανικής Τιμής φαρμακευτικού προϊόντος
(Λιανική Τιμή = 100)



Το τιμολογιακό σύστημα που ίσχυε στην Ελλάδα το 2005, την είχε τοποθετήσει στην 5^η από το τέλος θέση, στην κατάταξη των χωρών της ΕΕ-25 με βάση τα επίπεδα τιμών (εκφρασμένα ως προς το μέσο όρο της ΕΕ-25). Συγκεκριμένα, οι τιμές φαρμάκων στην Ελλάδα, με βάση το Δείκτη Επιπέδου Τιμών Φαρμάκων της Eurostat, βρίσκονται χαμηλότερα του μέσου όρου της ΕΕ-25 κατά 27% (Διάγραμμα 2).

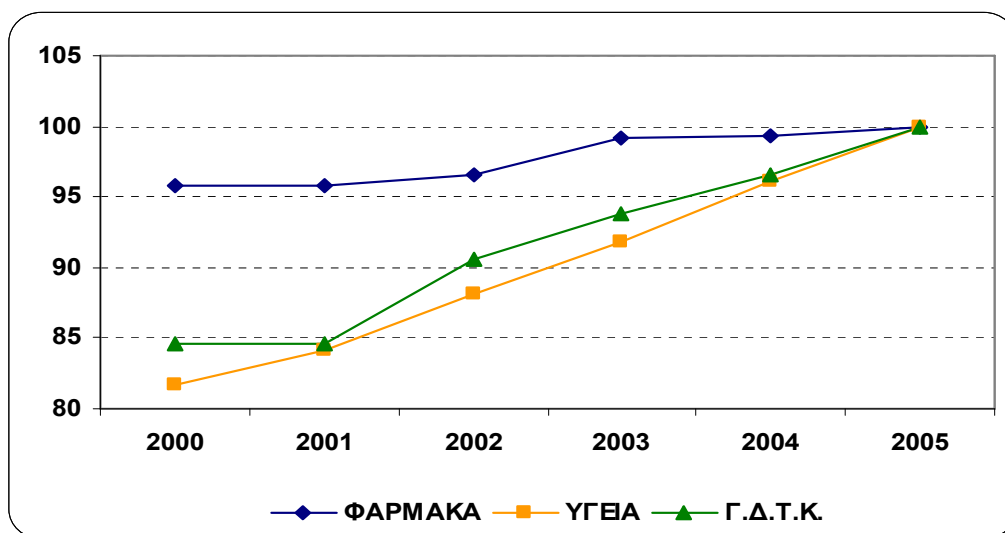
Διάγραμμα 2
Δείκτης Επιπέδου Τιμών Φαρμακευτικών Προϊόντων, 2005
(100=μέσος όρος ΕΕ-25)



Πηγή: Eurostat

Επιπλέον, ο **Δείκτης Τιμών Φαρμάκων** παρουσιάζει χαμηλότερη μεταβολή σε σχέση τόσο με το Δείκτη Τιμών Υγείας όσο και με το Γενικό Δείκτη Τιμών Καταναλωτή (Διάγραμμα 3). Συγκεκριμένα, ο πληθωρισμός φαρμάκου ανήλθε το 2005 στο 0,7%, ενώ ο Δείκτης Τιμών Υγείας και ο Δείκτης Τιμών Καταναλωτή αυξήθηκαν κατά 4% και 3,5%, αντίστοιχα.

Διάγραμμα 3
Δείκτης Τιμών Υγείας, Φαρμάκων & ΓΔΤΚ



Πηγή: ΕΣΥΕ

Η εφαρμογή του νέου συστήματος τιμολόγησης σε συνδυασμό με την έκδοση δελτίων τιμών κάθε 90 ημέρες σύμφωνα με την Εθνική και Κοινοτική νομοθεσία βελτίωσε την **πρόσβαση των ασθενών στα νέα φάρμακα**.

Παράλληλα, η ίση τιμολογιακή μεταχείριση των εισαγόμενων και εγχωρίως παραγόμενων φαρμάκων δίδει **ώθηση στην εγχώρια παραγωγή**.